



FINKENRECH

Spazier- und Wanderwege



Willkommensregion  
Neunkirchen


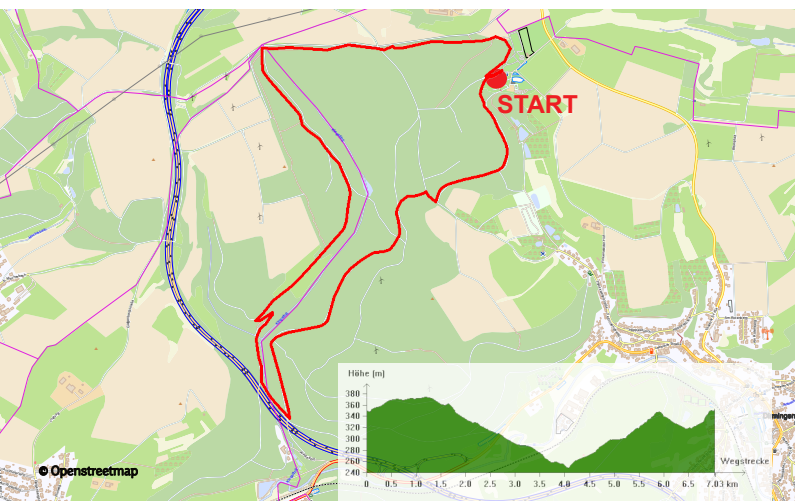


# Klingelfloß Waldspazierweg



7,5 km | mittel | Gehzeit ca. 1,5 Stunden

Der Waldspazierweg führt auf breiten Wegen mit moderatem Anstieg durch waldreiche Umgebung, vorbei an einem Gehege mit Soay-Schafen und hinunter durch die Furt des "Klingelfloß".



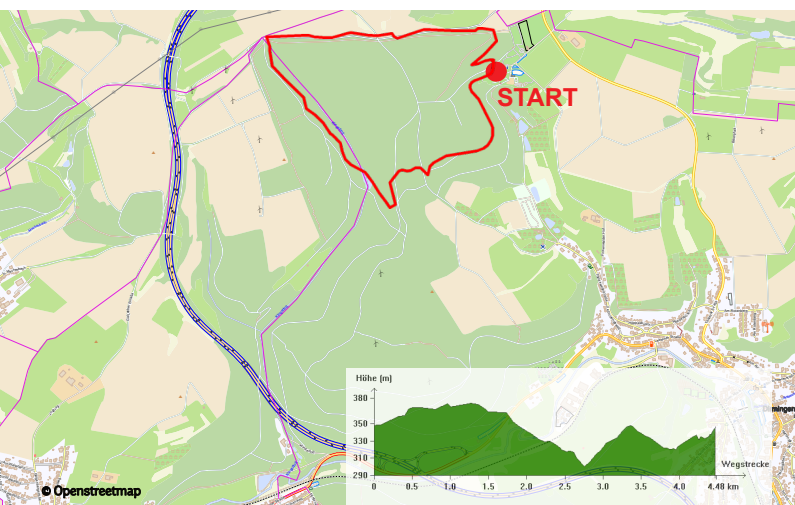


# Schönebuch Waldspazierweg



4,5 km | leicht | Gehzeit ca. 1 Stunde

Auf dem Waldspazierweg Schönebuch geht es durch schattige Wälder. Mit nur einer kurzen Steigung und breiter Wegführung ist er auch für unerfahrene Wanderer bestens geeignet.



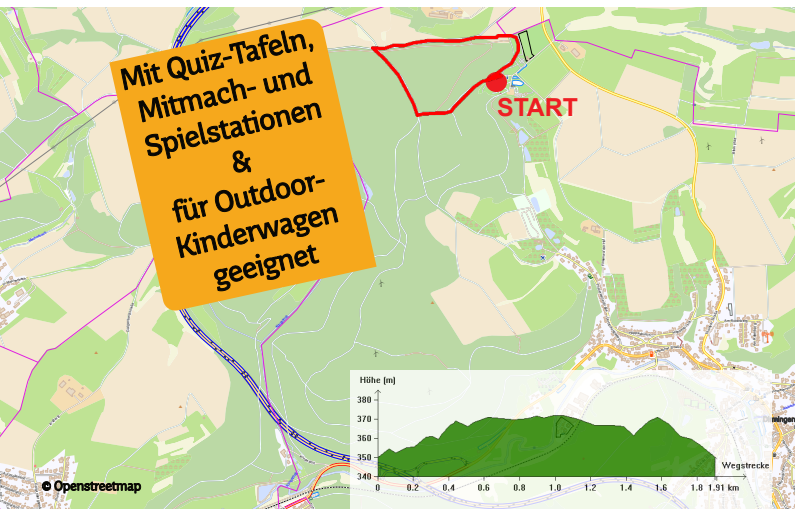
# Bienenreise

## Familienerlebnisweg



2 km | leicht | reine Gehzeit ca. 40 Minuten  
Gehzeit mit Lernspaß ca. 2 Stunden

Auf dem naturpädagogischen Erlebnisweg begleitet der Wanderer die Biene auf der Reise durch ihr arbeitsreiches Leben. Der flache Weg ist besonders für Familien geeignet.



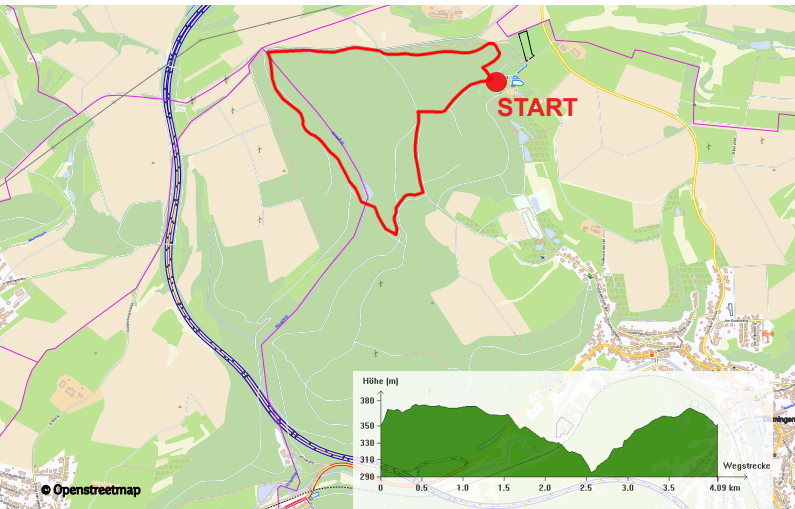


# IKK Südwest Erlebnisweg Gesundheitswanderweg



4 km | mittel | Gehzeit ca. 1 Stunde

Der Weg verbindet Wandern mit vielen gesundheitsförderlichen Aktivitäten. An Aktivstationen warten per QR-Code abrufbare Bewegungs- oder Entspannungsübungen auf die Wanderer.



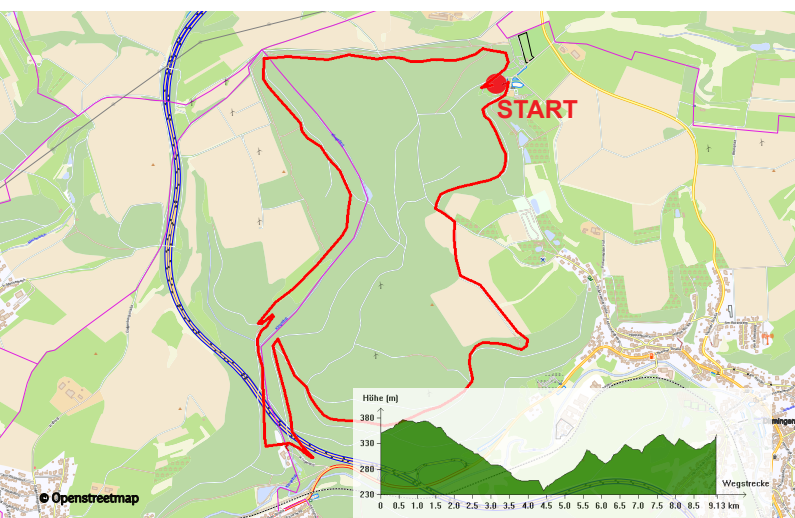
# Waldwirtschaft im Wandel

## Themenwanderweg



9 km | mittel | Gehzeit ca. 2,5 Stunden

Der Weg zeigt an zehn Stationen anschaulich das Thema Waldwirtschaft und seine Bedeutung im Wandel der Zeitgeschichte. Abwechslungsreich führt er durch Wald und Feld.



**FINKENRECH**  
Freizeitzentrum

Tholeyer Straße 50, 66571 Eppelbon-Dimingen  
06821-972920, [info@region-neunkirchen.de](mailto:info@region-neunkirchen.de)  
[www.finkenrech.de](http://www.finkenrech.de)